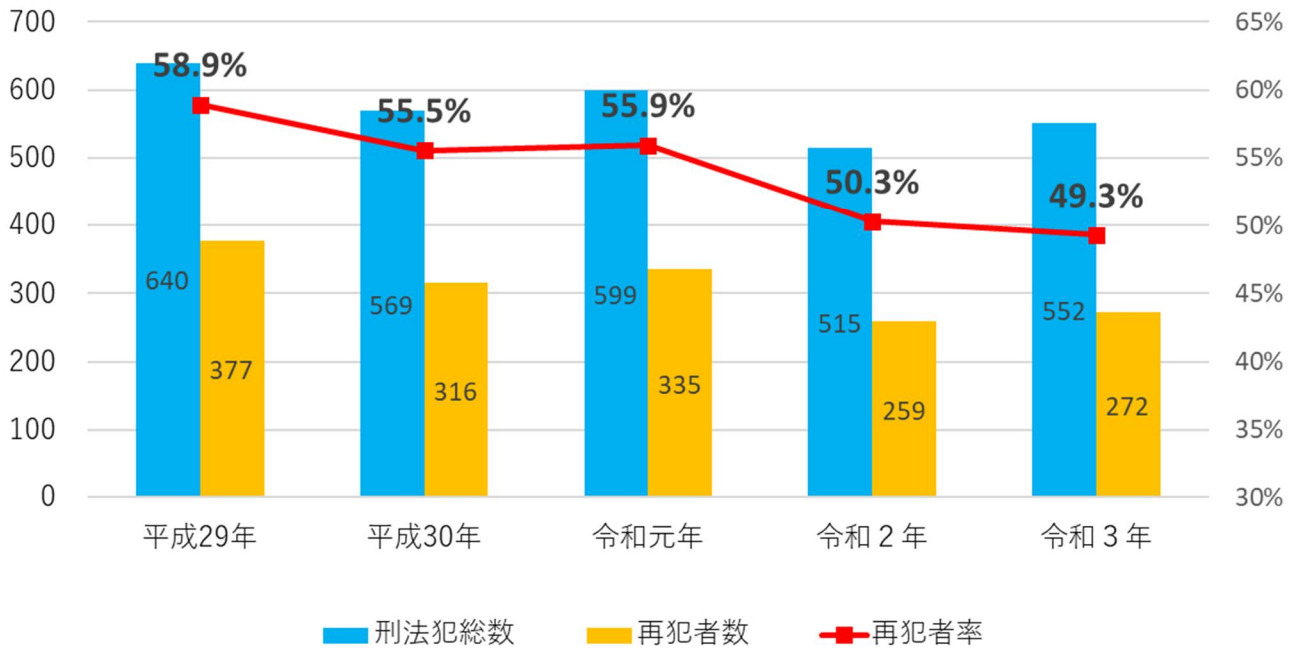


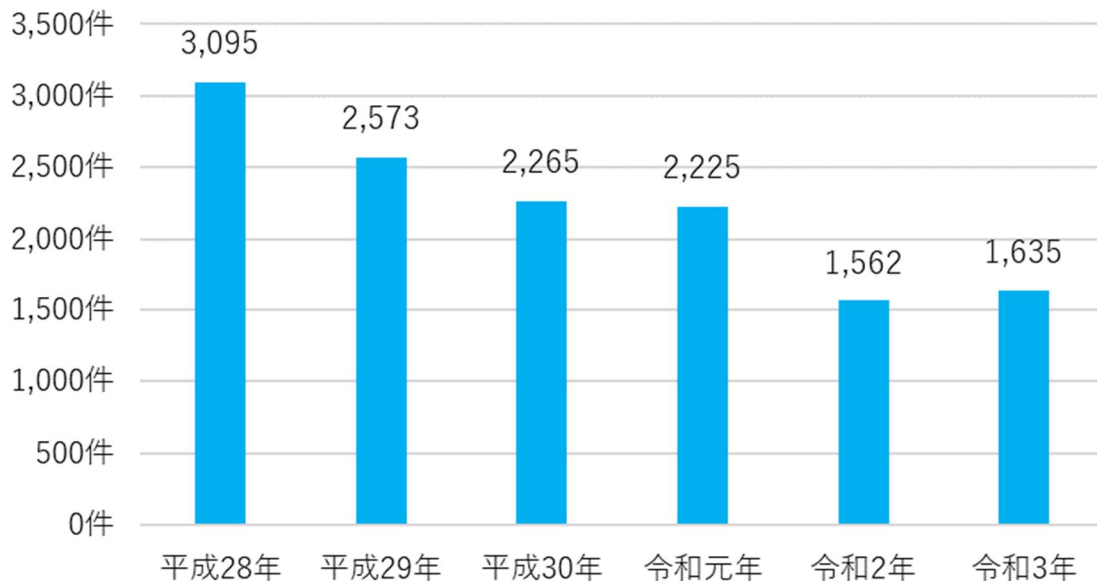
金沢市の統計データ

金沢市の刑法犯検挙者中の再犯者数及び再犯者率



法務省名古屋矯正管区提供データより作成（統計値には少年を除く）

金沢市の刑法犯認知件数

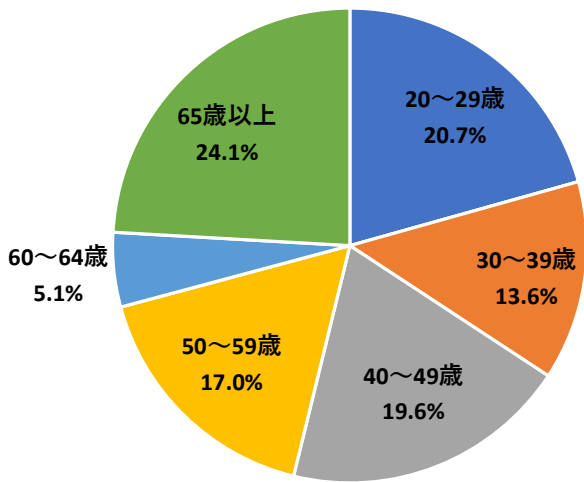


出典：石川県警察本部刑事企画課

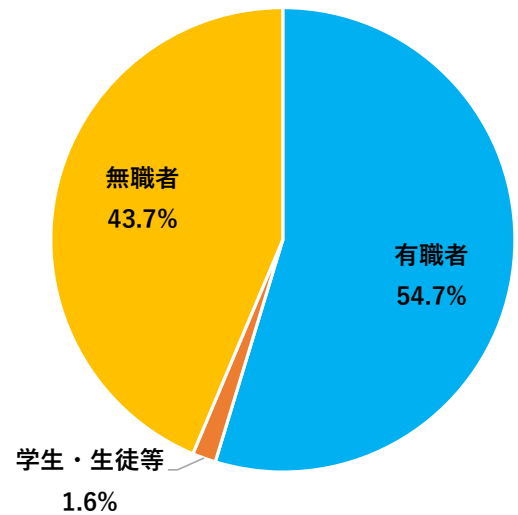
金沢市の罪種別検挙者数と再犯者数

| | 平成29年 | | 平成30年 | | 令和元年 | | 令和2年 | | 令和3年 | |
|--------|-------|------|-------|------|------|------|------|------|------|------|
| | 総数 | 再犯者数 | 総数 | 再犯者数 | 総数 | 再犯者数 | 総数 | 再犯者数 | 総数 | 再犯者数 |
| 刑法犯総数 | 640 | 377 | 569 | 316 | 599 | 335 | 515 | 259 | 552 | 272 |
| うち凶悪犯 | 8 | 4 | 13 | 6 | 8 | 3 | 3 | 2 | 12 | 5 |
| うち粗暴犯 | 132 | 66 | 121 | 57 | 151 | 58 | 124 | 49 | 130 | 51 |
| うち窃盗犯 | 357 | 231 | 294 | 185 | 328 | 212 | 274 | 154 | 297 | 172 |
| うち知能犯 | 52 | 31 | 55 | 40 | 35 | 26 | 39 | 22 | 36 | 14 |
| うち風俗犯 | 29 | 17 | 22 | 11 | 15 | 7 | 22 | 7 | 28 | 9 |
| 覚醒剤取締法 | 29 | 25 | 30 | 21 | 24 | 21 | 33 | 29 | 14 | 12 |
| 麻薬等取締法 | 2 | 2 | 1 | 1 | 5 | 1 | 4 | 2 | 0 | 0 |
| 大麻取締法 | 4 | 1 | 11 | 7 | 16 | 5 | 20 | 11 | 32 | 19 |

金沢市の刑法犯の年齢別割合
(令和3年)



金沢市の刑法犯の有職・無職別割合
(令和3年)



法務省名古屋矯正管区提供データより作成
統計値には少年を除く

令和3年度中に石川県地域生活定着支援センターで調整を行った者の数

| | 内容 | 人数 | |
|-----------|---|-----------|-----|
| コーディネート業務 | 保護観察所からの「特別調整協力等依頼」及び「特別調整以外の生活環境調整対象者の支援に係る協力等依頼（一般調整）」に基づき、矯正施設等入所者と対象として、退所後の福祉サービス等のニーズを確認し、必要な福祉サービス等を受けられるように支援します。 | 18人 | |
| | | 内訳① | |
| | | 支援継続中 | 6人 |
| | | 年度内支援修了者 | 12人 |
| | | 内訳② | |
| | | 県内調整 | 8人 |
| | | 県外からの県内調整 | 9人 |
| | | 県外への依頼 | 0人 |
| | | 不調・辞退等 | 1人 |
| フォローアップ業務 | コーディネート業務をした方について、その後も連絡等を行い、継続的に支援します。 | 17人 | |
| 相談支援業務 | 懲役もしくは禁固の刑の執行を受け、又は保護処分を受けた後、矯正施設から退所した対象者の福祉サービス等の利用に関して、本人やその関係者からの相談に応じ、助言その他必要な支援を行います。 | 175人 | |

出典：石川県地域生活定着支援センター